



富士山レンタサイクル No.3



富士の歴史散策と花の公園

11km 70分コース
(全走行キロ・走行時間)



新富士駅→中央公園→広見公園→新富士駅

- ★☆☆ 新富士駅～中央公園⇒往復走行距離約4キロ・往復走行時間約40分❖ゆったりコース所要時間約70分
- ★★★ 新富士駅～広見公園⇒往復走行距離約11キロ・往復走行時間約70分❖ちよっぴりダイエットコース所要時間約160分 (※三日市浅間神社まで片道3.5キロ、中央公園と広見公園の中間に位置する)
- ・★マークは難易度 ・所要時間は見学時間を含む

散策ポイント



●中央公園(トイレあり)

1200本余りのバラがあり、見頃は5月と10月。5月には「富士バラ祭り」が開催されています。直径8メートルの花時計は2ヶ月毎にデザインが替わり富士山麓では一番大きい。園内の池に映る、逆さ富士が見られる日もあります。



●三日市浅間神社(トイレあり)

全国各地に在る浅間神社の御祭神と言えは木花佐久夜費命(このはなさくやひめのみこと)ですが、三日市浅間神社はさらにその父親である大山祇命(おおやまづみのみこと)が、ご祭神として祭られている。歴史は古く現在の地に御遷座されて1200年を数えます。境内には天然記念物の樹齢1200有余年の大樟(おおくす)があります。



●広見公園(トイレあり)

園内には富士山かぐや姫ミュージアム、歴史民族資料館があり、代官屋敷や明治時代の洋風建築など移築復元した歴史ゾーンがあります。「明治は遠くなりにはけり…」ちよっぴり明治時代にタイムスリップしてみませんか? 300本余りの桜と、中央公園と並び市内ではバラの名所であり2000本のバラが5月と10月に見頃となります。園内は広く高台にあり木陰も多いので、マイナスイオンたっぷり～。富士山と富士市内が一望できるところです。






- ・富士山かぐや姫ミュージアム(富士市立博物館本館)

開館時間: 9時～17時(4月～10月) 9時～16時30分(11月～3月)

休館日: 月曜日(祝日は開館)・祝日の翌日、年末年始


- ・歴史民族資料館 開館時間、休館日は富士山かぐや姫ミュージアムと同じ 入館無料

おすすめレストラン

店名	営業時間	定休日	電話番号	お得情報
ロゼ テラス (ロゼシアター2F)	11:30～21:00	ロゼの 休館日	0545-60-2727	ランチ、カフェ、ディナータイムあり 富士山が堪能できます 
Canpana カンパーナ (アパホテル内)	ランチ 11:30～14:00	無休	0545-51-7555	ランチバイキング¥2,052(税込み) 1階のコンビニで焼き立てパンも販売 
Café Seri (新富士駅前)	16:00～22:00	月曜日	0545-60-0063	美味しいコーヒーを どうぞ。 



中央公園・広見公園コース



西富士道路
至河口湖・富士宮

絶景かな～
駿河湾まで
見えるよ！

走行時間

- 新富士駅 ↓ (15分)
- 中央公園 ↓ (25分)
- 広見公園 ↓ (12分)
- 中央公園 ↓ (15分)
- 新富士駅

注意: 横断歩道が無いので左側GS前の信号を渡して下さい

至名古屋 東名高速道路 至東京

あとひと息
ガンバレ

注意(伝法小東交点)
ここから北は自動車専用道路の為自転車は通れません、広見公園は矢印方向(酒屋の前)を行ってください

樹齢
1200年の
大くすがあります

道幅狭い
通行注意

中村町交差点
より緩やかな
登り坂になる

至吉原商店街
(つけナポリタンの食べられる
お店がたくさんあります)

至川久保 龍巖淵

至富士宮 R139号線

中村町

青葉町

中央公園

市役所西

富士市役所

市立富士体育館

至吉原商店街

ロゼシアター前

ロゼシアター

中央病院

西友 100円ショップ

角山 (和食)

錦町

南町

高嶺町

旧国道1号線

至沼津

うなぎ(うなぎ)

ラーメン店まさご

JA ホワイトバレス

至吉原駅

JR富士駅

総合庁舎前

コジマ

GS

高島

青島

藤間

湯らぎの里

東芝キャリア

ふじさんめっせ

日本製紙

富士市で
一番高い煙突!
122メートル

踏切

至名古屋

至東京

新幹線

潤井川

マキノ酒店